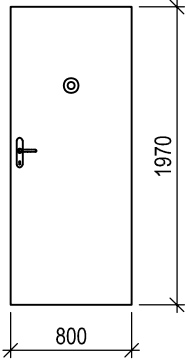
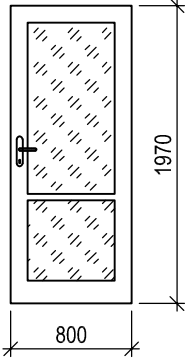
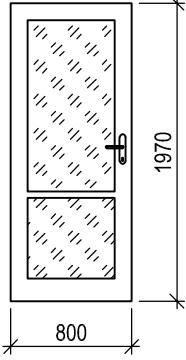
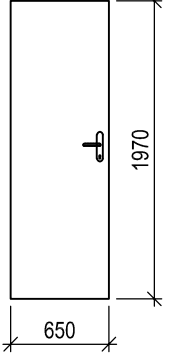


AKCE:		STUPĚŇ PD: DOKUMENTACE PRO PROVÁDĚNÍ STAVBY - DPS	
OPRAVA BYTU Botanická 43, 602 00 BRNO Byt č. 12		OBJEKT:	Bytová jednotka - Brno, Botanická 43, byt č.12
		PROFESE:	D.1.1 - ARCHITEKTONICKO-STAVEBNÍ ŘEŠENÍ
INVESTOR A OBJEDNATEL:	Úřad městské části města Brna Dominikánská 2, 601 69 Brno	ZAKÁZKOVÉ ČÍSLO:	20189311-4
MÍSTO STAVBY:	Botanická 935/43, 602 00 Brno - byt č.12 parc. č.1661; k. ú. Veverí	DATUM:	08/2021
GENERÁLNÍ PROJEKTANT:	 <div> INTAR a.s. Bezručova 81/17a, 602 00 Brno tel.: +420 543 422 211 www.intar.cz, info@intar.cz </div>	FORMÁT:	2 × A4
		KOPIE:	
VEDOUcí PROJEKTU:	ING. JOSEF KATOLICKÝ, jkatolicky@intar.cz	MĚŘÍTKO:	
HLAVNÍ INŽENÝR PROJEKTU:	Z.KRATOCHVILOVÁ, zkratochvilova@intar.cz		
ZHOTOVITEL ČÁSTI:		VÝKRES:	Výrobky PSV Truhlářské
ODPOVĚDNÝ PROJEKTANT:	Z.KRATOCHVILOVÁ, zkratochvilova@intar.cz	EVIDENČNÍ ČÍSLO:	ČÍSLO VÝKRESU:
VYPRACOVAL:	ZDEŇKA KRATOCHVILOVÁ, zkratochvilova@intar.cz	20189311_D.1.1_04	04
			REVIZE:

TRUHLÁŘSKÉ VÝROBKY				BOTANICKÁ 43 byt.č. 12	Strana č. 02
OZN.	SCHÉMA	POPIS			CELK.
T 01		NÁZEV	Vnější dřevěné dveře jednokřídlé - pravé		
		POPIS	Stávající dřevěné vchodové dveře do bytu 800/1970mm, osazené ve stávající ocelové zárubni, otočné, s prahem Odstranit staré nátěry, přetmelit nerovnosti a vybrousit. Nový nátěr - 1x základní, 2x vrchní - barva dle vstupních dveří sousedních bytů příp. dle výběru investora		
		KOVÁNÍ	Nové bezpečnostní kování tř.3, klika/koule, Nový bezpečnostní zámek s cylindrickou vložkou Nové dveřní kukátko, štítek na jméno, číslo bytu		
		OSAZENÍ	Stávající ocelová zárubeň - odstranit staré nátěry Nový nátěr - 1x základní, 2x vrchní - barva shodná s barvou dveří		
T 02		NÁZEV	Vnitřní dřevěné dveře jednokřídlé - pravé		
		POPIS	Nové interiérové prosklené dveře 800/1970mm - chodba/kuchyně otočné, bez prahu Členění dle stávajících prosklených dveří v bytě		
		KOVÁNÍ	Štítové dveřní kování - klika/klika - dle výběru investora Dózický klíč		
		OSAZENÍ	Stávající ocelová zárubeň - odstranění starších vrstev nátěrů Nový nátěr - 1x základní, 2x vrchní - barva shodná s barvou dveří		
T 03		NÁZEV	Vnitřní dřevěné dveře jednokřídlé - levé, pravé		
		POPIS	Stávající interiérové prosklené dveře 800/1970mm - pokoj/chodba, kuchyně otočné, bez prahu Odstranit staré nátěry, přetmelit nerovnosti a vybrousit, vyčistit sklo. Nový nátěr - 1x základní, 2x vrchní - barva RAL 9001 příp. dle výběru investora		
		KOVÁNÍ	Nové štítové dveřní kování - klika/klika - dle výběru investora Dózický klíč		
		OSAZENÍ	Stávající ocelová zárubeň - odstranění starších vrstev nátěrů Nový nátěr - 1x základní, 2x vrchní - barva shodná s barvou dveří		
T 04		NÁZEV	Vnitřní dřevěné dveře jednokřídlé - levé		
		POPIS	Stávající interiérové plné dveře 650/1970mm - chodba/koupelna, WC otočné, s prahem Odstranit staré nátěry, přetmelit nerovnosti a vybrousit. Nový nátěr - 1x základní, 2x vrchní - barva RAL 9001 příp. dle výběru investora		
		KOVÁNÍ	Nové štítové dveřní kování - klika/klika - dle výběru investora WC zámek		
		OSAZENÍ	Stávající ocelová zárubeň - odstranění starších vrstev nátěrů nový nátěr - 1x základní, 2x vrchní		
Před zahájením výroby nutno přeměřit rozměry na stavbě					